

તાત્કાલિક/સમય મર્યાદા/અગત્યનું

૨ પરિપત્ર ૨


હયાતિની ખરાઈ કરવા બાબત.

વહીવટી-વ-હિસાબી અધિકારી, નવસારી કૃષિ યુનિવર્સિટી, નવસારીની કચેરીમાંથી પેન્શન મેળવતાં તમામ પેન્શનરોને આથી જણાવવાનું કે, દર વર્ષની માહક ચાતુ વર્ષે પણ આપની હયાતી અંગેની ખરાઈ કરવાની હોય મે માસમાં તા.૦૧.૦૫.૨૦૨૪ થી તા.૩૧.૦૫.૨૦૨૪ સુધી સવારે ૧૧:૦૦ થી બપોરે ૨:૦૦ સુધીનાં સમય દરમ્યાન (જહેર રખના દિવસો તેમજ મે માસમાં લોકસભા સામાન્ય ચુંટણી તથા પ (પાંચ) વિધાનસભા બેઠકોની પેટા ચુંટણીઓ-૨૦૨૪ હોવાને કારણે તા.૦૬.૦૫.૨૦૨૪ અને તા.૦૭.૦૫.૨૦૨૪નાં દિવસો સિવાય) આ કચેરીમાં રૂબરૂ આવી આપની હયાતીની ખરાઈ નીચેની વિગતો ધ્યાને લઈ ફરજિયાત કરાવવાની રહેશે અથવા જીવન પ્રમાણ પોર્ટલ પરથી (પરદેશમાં વસતાં પેન્શનરો જે સદર પોર્ટલનો ઉપયોગ કરી શકતા હોય તો આ સુવિધાનો લાભ ઉઠાવી શકશે અન્યથા અગાઉની જુની પ્રથા મુજબ હયાતી કરાવવાની રહેશે.) naa.in ની વેબ સાઈટ પર મુકેલ સદર પરિપત્ર સાથે સામેલ ગાર્ડલાઈન મુજબ આપની હયાતીની ખરાઈ ફરજિયાત કરાવવાની રહેશે.

૧. પેન્શનરે પુનઃનોકરી સ્વીકારેલ છે કે કેમ? તે અંગેનું પ્રમાણપત્ર રજૂ કરવું.
 ૨. કુટુંબ પેન્શનના કેસમાં ૫૦ વર્ષની ઉંમર સુધીનાં પેન્શનરોએ પુનઃલગ્ન કરેલ નથી તેવું રાજ્ય પત્રિત અધિકારીશ્રીની સહિ સાથેનું પ્રમાણપત્ર રજૂ કરવું.
 ૩. જે પેન્શનર ખરાબ તબિયતને કારણે કે અન્ય કારણોસર અત્રેની કચેરીએ હાજર રહી શકે તેમ ન હોય તેમણે પાછળ પાના નં.૦૨ ઉપર આપેલ લીસ્ટ મુજબનાં અધિકારીશ્રીનું પ્રમાણપત્ર હયાતિનાં દાખલાના નમુનામાં રજૂ કરવું, જે આ સાથે સામેલ છે. અધિકારીશ્રીને પેન્શનની હયાતિ અંગે શંકા જણાય તો જે તે પેન્શનરનાં રહેઠાણે મુલાકાત લઈ તપાસ કરી શકશે.
 ૪. પરદેશમાં વસતાં પેન્શનરોને હયાતિની ખાત્રી માટે માહે: મે-૨૦૨૪ માસમાં જ જે તે વિસ્તારનાં નોટરીનાં અસલ સહી સિક્કાવાળુ પ્રમાણપત્ર મોકલવાનું રહેશે.
 ૫. મે-૨૦૨૪ નાં માસમાં હયાતીની ખરાઈ ન કરાવી શકનારને જુન-૨૦૨૪ અને જુલાઈ-૨૦૨૪નાં છુટનાં માસમાં હયાતીની ખરાઈ કરાવી લેવી. જુન-૨૦૨૪ અને જુલાઈ-૨૦૨૪ છુટનાં માસમાં હયાતિની ખરાઈ ન કરાવી શકનાર પેન્શનરનું માહે: ઓગષ્ટ-૨૦૨૪ થી પેન્શન સ્થગિત કરવામાં આવશે. જેની નોંધ લેવી.
- આપની હયાતિની ખરાઈ વિના પેન્શન ચુકવવામાં વિલંબ ન થાય તેને ધ્યાને લઈ તા.૦૧.૦૫.૨૦૨૪ થી તા.૩૧.૦૫.૨૦૨૪ સુધીમાં આપની હયાતિ અંગેની ખરાઈ અચુક કરાવી લેવા વિનંતી છે. તેમજ જીવન પ્રમાણ પોર્ટલ વ્હારા કરાવેલ હયાતિ અંગેની ખરાઈ પણ તા.૦૧.૦૫.૨૦૨૪ બાદના ઉપરોક્ત સમયગાળા દરમ્યાનમા જ સ્વીકાર્ય રહેશે.

Contact No. 63527 29117, 99980 02477, 9904030251

ખ.નં. નફ્યુ/વવહિઅ/પેન્શન/૧૩૩૬/૨૦૨૪
નવસારી, તા. ૦૪/૦૪/૨૦૨૪


વહીવટી વ હિસાબી અધિકારી
નવસારી કૃષિ યુનિવર્સિટી
નવસારી

નકલ રવાના:-

તમામ પેન્શનરો તરફ.

(પાછળ)



પાના નં: ૦૧ કોલમ નં (૩) મુજબનાં અધિકારીશ્રીનું લીસ્ટ


નીચેની વ્યક્તિઓની સહીવાળુ પેન્શનરની હયાતિ બાબતનું પ્રમાણપત્ર રજુ કરતાં બધા જ પ્રકારનાં પેન્શનરોને પેન્શન લેવા માટે જાતે હાજર રહેવામાંથી મુક્તિ આપવામાં આવશે.

૧. ફોજદારી કાર્યવાહીનાં કાયદા અનુસાર મેલરટ્રેટની સત્તા ધરાવતી કોઈ વ્યક્તિ.
૨. ૧૯૦૮નાં ભારતીય નોંધણી અધિનિયમ હેઠળ નિમાચેલ કોઈ રજીસ્ટ્રાર કે સબ રજીસ્ટ્રાર.
૩. સરકારશ્રીનાં કોઈ રાજ્ય પત્રિત અધિકારી.
૪. નિવૃત્ત થતાં પહેલાં મેલરટ્રેટની સત્તા ધરાવતાં કોઈ પેન્શનર કે રાજ્યપત્રિત અધિકારી.
૫. ન્યાયાધીશ.
૬. સરકારી ખિતાબ ધરાવતી કોઈ વ્યક્તિ.
૭. ઓછામાં ઓછા સબ ઈન્સ્પેક્ટરની કક્ષાનાં પોલીસ અધિકારી કે પોલીસ મથકનાં ઈન્ચાર્જ ઈન્સ્પેક્ટર.
૮. પોસ્ટ માર્ટર.
૯. ખાતાકીય સબ પોસ્ટ માર્ટર.
૧૦. ટપાલ કચેરીઓનાં ઈન્સ્પેક્ટર.
૧૧. ભારતીય રીઝર્વ બેન્કનાં અધિકારી.
૧૨. ભારતીય સ્ટેટ બેન્કનાં કે તેની સબસીડીયર બેન્કનાં કે ૧૯૩૪નાં ભારતીય રીઝર્વ બેન્કનાં અધિનિયમની અનુસુચિ (૨) માં સમાવિષ્ટ કરવામાં આવેલ, કોઈ બેન્કનાં ગ્રેડ-રનાં અધિકારી સહિત કોઈ પણ અધિકારી.
૧૩. સંસદમાં બેસતા ગુજરાત રાજ્યનાં સંસદ સભ્ય.
૧૪. વિધાનસભામાં બેસતાં ગુજરાત રાજ્યનાં ધારા સભ્ય.
૧૫. કેન્દ્રશાસિત પ્રદેશ સરકારશ્રી ધારાસભ્યમાં બેસતાં સભાસદ અથવા વહીવટીમાં.
૧૬. જિલ્લા પંચાયતનાં પ્રમુખ.
૧૭. નગર પંચાયતનાં અધ્યક્ષ.
૧૮. ગ્રામ પંચાયતનાં સરપંચ.
૧૯. પંચાયત કે અર્ધ સરકાર સંસ્થાઓમાં પ્રતિનિયુક્તિ પરનાં કોઈ રાજ્ય પત્રિત સરકારી અધિકારી.



જીવન પ્રમાણ લાઈફ સર્ટીફિકેટ ગાઈડલાઈન

- અત્રેની યુનિવર્સિટી ખાતેથી ખરાઈ કરાવવા માટે નક્કી કરવામાં આવેલ માસમાં ખરાઈ કરાવી લેવાની રહેશે. નહીંતર અત્રેની કચેરી ખાતેથી પેન્શન રચગીત કરવામાં આવશે. જેની જવાબદારી જે તે પેન્શનરની રહેશે.
- પેન્શનર તેમજ કુટુંબ પેન્શનર તરીકે પેન્શન મેળવતાં પેન્શનરોએ પીપીઓ વાઈઝ અલગ અલગ ખરાઈ કરાવવાની રહેશે.
- સદર લાઈફ સર્ટીફિકેટ આપ આપના ફોનમાં એપ્લિકેશન ડાઉનલોડ કરી જનરેટ કરી શકશો. જેનાં માટે નીચે જણાવેલ બે એપ્લિકેશન ડાઉનલોડ કરવાની રહેશે.
 - * [Aadhaar Face Rd App](#) (From Google Play Store)
 - * [Jeevan Pramaan Face Application](#)
(Direct Link: <https://jeevanpramaan.gov.in/package/download>)
- જીવન પ્રમાણ પોર્ટલ ઉપર વાર્ષિક ખરાઈ કરાવવા માટે આપનો પીપીઓ નંબર, આધાર કાર્ડ તેમજ આધાર કાર્ડ સાથે લીંક હોય તે મોબાઈલ નંબરની જરૂરીયાત રહેશે.
- પેન્શનર/ કુટુંબ પેન્શનર રૂબરૂમાં કચેરી ખાતે આવી ખરાઈ કરાવી શકશે. પરંતુ બે જીવન પ્રમાણ પોર્ટલ ઉપર વાર્ષિક ખરાઈ કરાવી લીધેલ હોય તો પેન્શનર/કુટુંબ પેન્શનરએ રૂબરૂમાં કચેરી ખાતે ઠાજર રહેવાની જરૂર નથી.
- **જીવન પ્રમાણ પોર્ટલ ઉપર વાર્ષિક ખરાઈ કરાવી લીધા બાદ તેની નકલ અત્રેની કચેરીને રૂબરૂ અથવા પોસ્ટ દ્વારા મોકલવાની જરૂર નથી.** અત્રેની કચેરીએથી જીવન પ્રમાણ પોર્ટલ ઉપરથી આપનું લાઈફ સર્ટીફિકેટ ડાઉનલોડ કરી લેવામાં આવશે.
- કુટુંબ પેન્શનના કેસમાં **૫૦ વર્ષની ઉંમર સુધીનાં પેન્શનરો** બે હયાતીની વાર્ષિક ખરાઈ જીવન પ્રમાણ પોર્ટલ દ્વારા કરાવે તો આવા પેન્શનરો એ પુનઃલગ્ન કરેલ નથી તેવું રાજ્ય પત્રિત અધિકારીશ્રીની સહિ સાથેનું પ્રમાણપત્ર જીવન પ્રમાણ પોર્ટલ ઉપરથી વાર્ષિક ખરાઈ કરાવેલ લાઈફ સર્ટીફિકેટ સહિત ટપાલ દ્વારા અત્રેની કચેરીને મોકલી આપવાનું રહેશે.


વહીવટી વ હિસાબી અધિકારી
નવસારી કૃષિ યુનિવર્સિટી
નવસારી



LIFE CERTIFICATE (GTR-273)

THIS IS TO CERTIFY THAT: - _____

HOLDER OF PPO NO. :- _____

IS ALIVE ON THIS DATE AND HE/SHE HAS SIGNED BEFORE ME AS UNDER

NAME OF BANK BRANCH: - STATE BANK OF INDIA

BANK A/c NO. :- _____

IT PAN CARD NO. :- _____

AADHAR NO. :- _____

MOB NO. :- _____

SIGNATURE OF PENSIONER

SIGNATURE OF MANAGER

DATE: -

NOTE: - SIGNATURE MUST BE DONE AS PER PENSION OFFICE'S RECORD.

RE-EMPLOYMENT CERTIFICATE (GTR-256(2)A)

1. I HAVE NOT BEEN RE-EMPLOYED DURING THE PERIOD OF THIS CLAIM IN ANY GOVERNMENT IN INDIA, ANY LOCAL BODY OR ANY INSTITUTION WHOLLY OR PARTLY FIACED BY GOVERNMENT.

2. I AM RE-EMPLOYED IN _____ W.E.F. _____ HENCE T.I. HAS NOT BEEN CLAIMED.

SIGNATURE OF PENSIONER

DATE: -

FORM BTR-37/G.T.R.-53
(IN CASE OF FAMILY PENSIONER)

YEARLY DECLARATION OF PENSIONER WHOSE PENSION IS TERMINABLE ON HIS/HER MARRIAGE OR REMARRIAGE.

PPO NO. _____ I, HERE BY DECLARE THAT I AM NOT MARRIED AND HAVE NOT BEEN MARRIED DURING PAST YEARS.

SMT/SHRI/SMT _____

SIGNATURE OF PENSIONER

DATE: -

I, HOLDER OF PPO NO. _____

HERE BY CERTIFY THAT AS MY BIRTH DATE IS: - _____

CROSSED THE AGE OF 50 YEARS. HENCE CERTIFICATE OF REMARRIAGE IS NOT REQUIRED TO BE PRODUCED.

SIGNATURE OF PENSIONER

DATE: -

W/O, D/O, LATE SMT/SHRI _____

I CERTIFY THAT TO THE BEST OF MY KNOWLEDGE AND BELIEF ABOVE DECLARATION IS CORRECT.

TO BE SIGNED BY
RESPECTIVE OFFICER
OR WELL-KNOWN PERSON

SIGNATURE _____

DESIGNATION _____





Government of India

DEPARTMENT OF PENSION & PENSIONERS' WELFARE



MeitY
Government of India

Enhancing Ease of Submitting Digital Life Certificate through Face Authentication Technique based on UIDAI Aadhaar software for Digital Life Certificate submission by pensioners using only a smartphone.

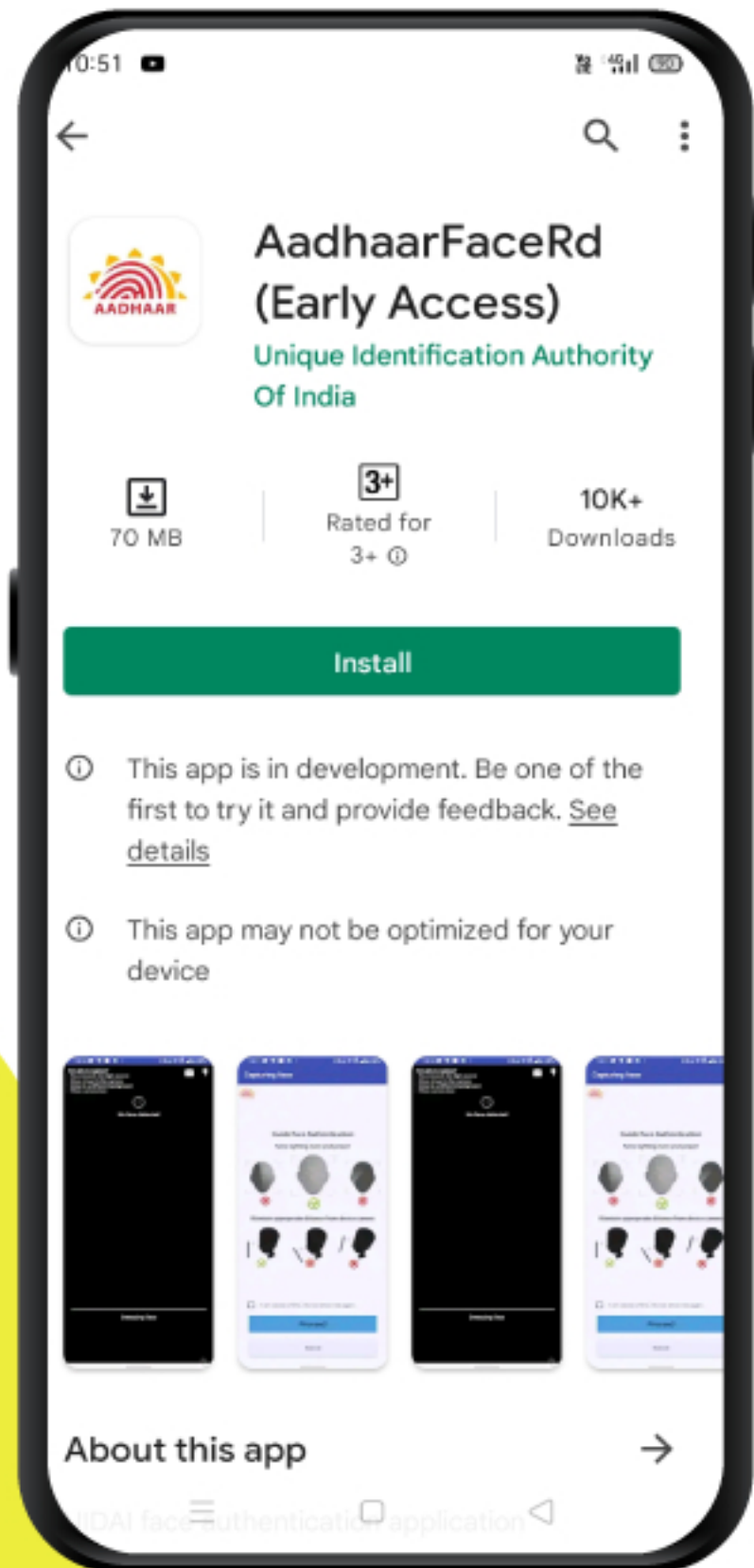
Process flow as given below:-



Government of India

DEPARTMENT OF PENSION & PENSIONERS' WELFARE

**Process to submit life certificate through
"FACE AUTHENTICATION" launched by UIDAI**



STEP-1

Download



**AadhaarFaceRd App
from Google Play Store**

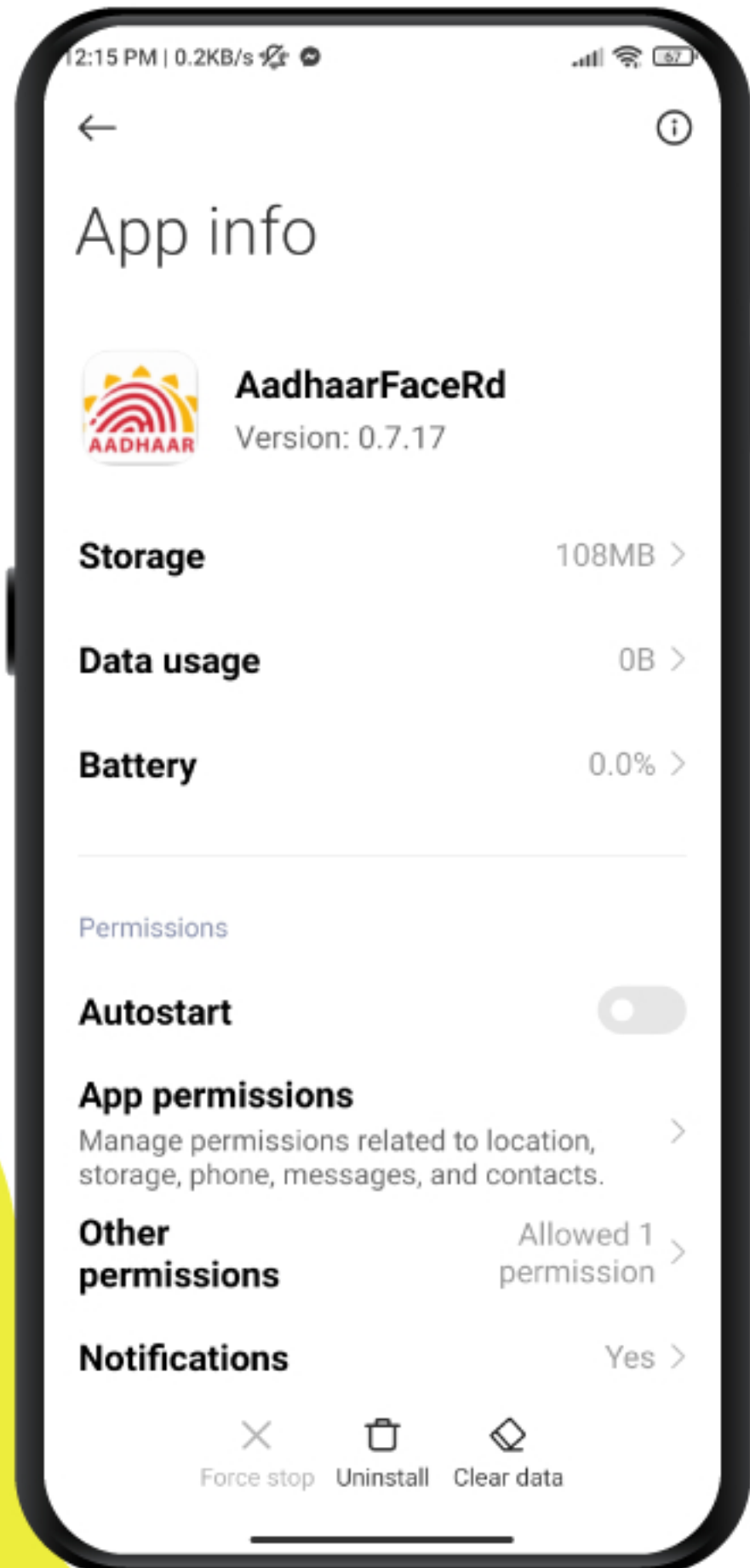


<https://play.google.com/store/apps/details?id=in.gov.uidai.facerd>

***NOTE-This Application is for Android Users only.**



Government of India
DEPARTMENT OF PENSION & PENSIONERS' WELFARE



STEP-2

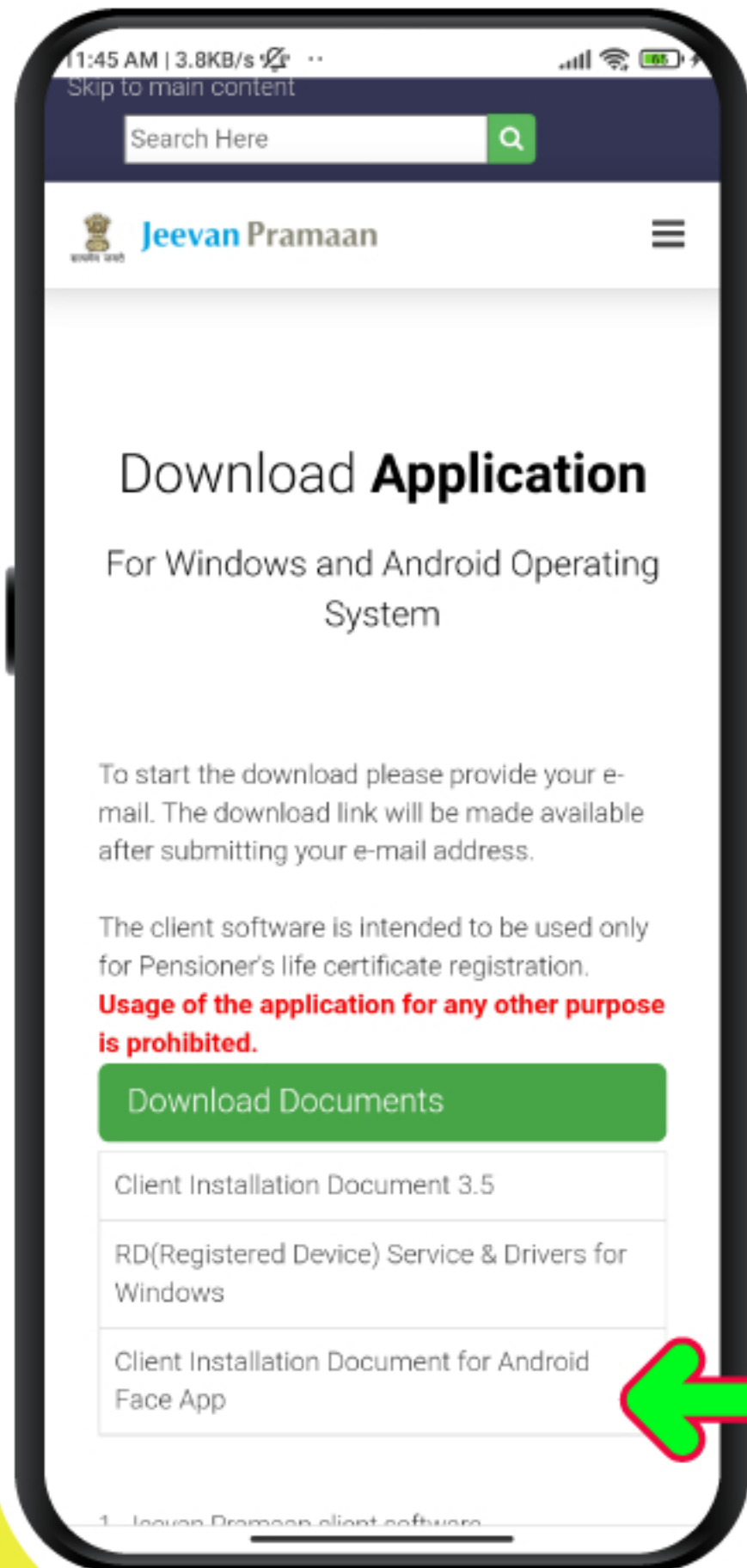
After the Rd service is installed it will be visible in Settings



App Info as shown in screenshot.



Government of India
DEPARTMENT OF PENSION & PENSIONERS' WELFARE



STEP-3

Download Jeevan Pramaan Face Application from

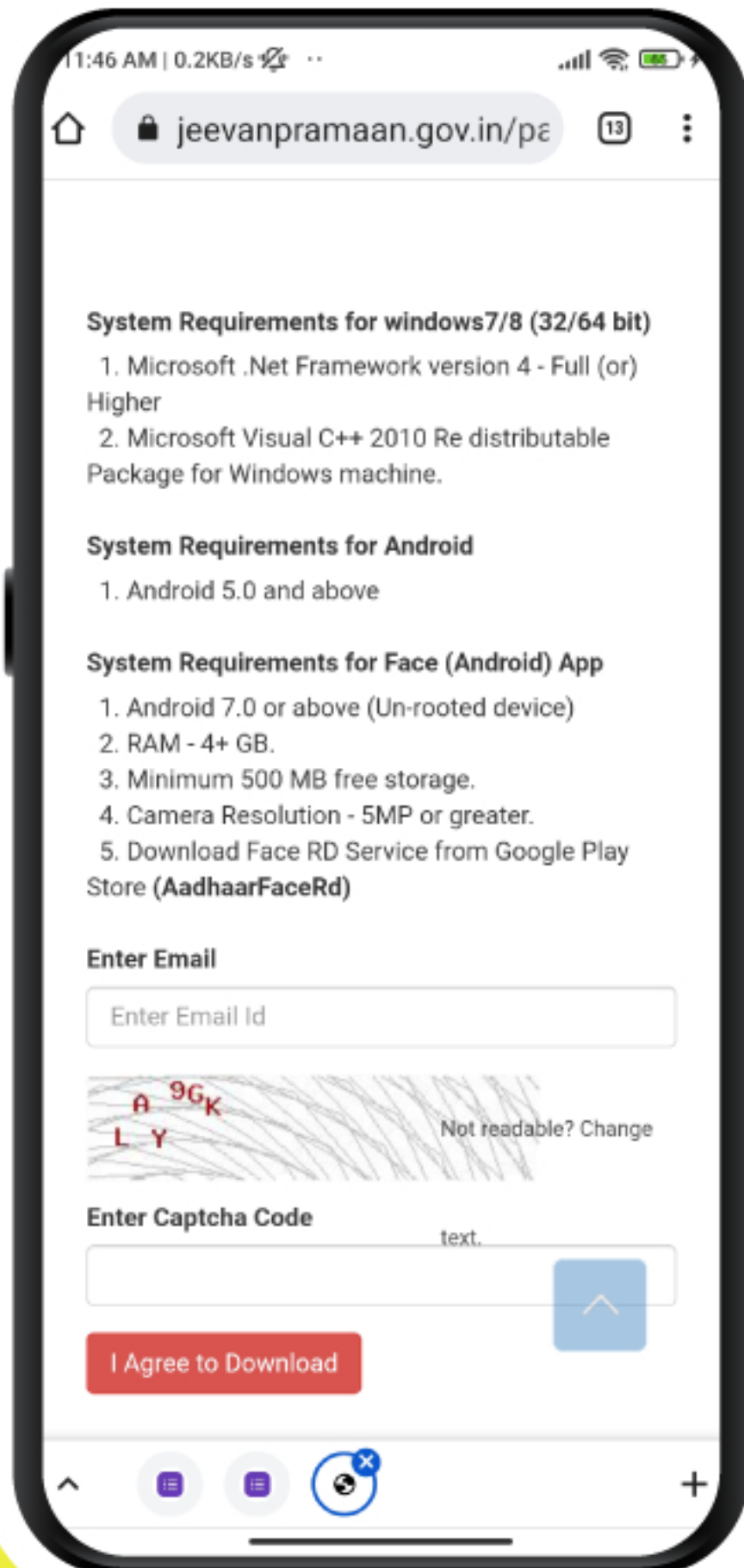


<https://jeevanpramaan.gov.in/package/download>

Click on Client Installation Document for Android Face App.



Government of India
DEPARTMENT OF PENSION & PENSIONERS' WELFARE



STEP-4

**Provide required information -> a link will be sent to the mail ID provided -> Click on link -> file gets downloaded in downloads.
click on file to install app**



Government of India
DEPARTMENT OF PENSION & PENSIONERS' WELFARE

STEP-5

Open app -> give required permissions-> this opens a screen for Operator Authentication-> give required information -> **submit**-> enter OTP-> Scan face of operator-> on being successful, pop-up will appear "Client registration successful"



Government of India
DEPARTMENT OF PENSION & PENSIONERS' WELFARE

STEP-6

Note

- 1. The operator authentication is a one time process.**
- 2. Pensioner can also be the Operator.**
- 3. After operator authentication, a screen will open for pensioner authentication.**
- 4. One operator can generate DLC of multiple pensioners.**



Government of India
DEPARTMENT OF PENSION & PENSIONERS' WELFARE

STEP-7

Pensioner Authentication
- Fill in required
details-> submit ->
Enter OTP -> submit

11:28 AM | 0.0KB/s

Jeevan Pramaan 3.6 Powered by

English

Pensioner Authentication

Aadhaar Virtual ID

Enter Aadhaar

* 4288939*****

Enter Mobile Number

* 98733*****

Enter Email Address

Enter OTP

16****

Resend OTP Submit

Jeevan Pramaan Client Application is

SS



Government of India

DEPARTMENT OF PENSION & PENSIONERS' WELFARE

11:29 AM | 0.7KB/s | 88%

Jeevan Pramaan 3.6 Powered by

* Full Name as in Aadhaar

Type of Pension --Select Categ... ▾

Sanctioning Authority --Select Author... ▾

Disbursing Agency ▾

Agency ▾

* PPO Number

* Account Number(pension)

*Re-Employed YES No

*Re-Marriage YES No

I certify that above declarations are true and accurate.

I understand and agree that any false or miss-leading information will justify a denial of pension and shall be liable for disciplinary action against me.

Cancel Submit

STEP-8

Fill in all the details as shown on the screen correctly, Click on both the checkboxes and submit.

Note:- Incorrect information may lead to non-updation of DLC at Pension Disbursing Office



Government of India
DEPARTMENT OF PENSION & PENSIONERS' WELFARE

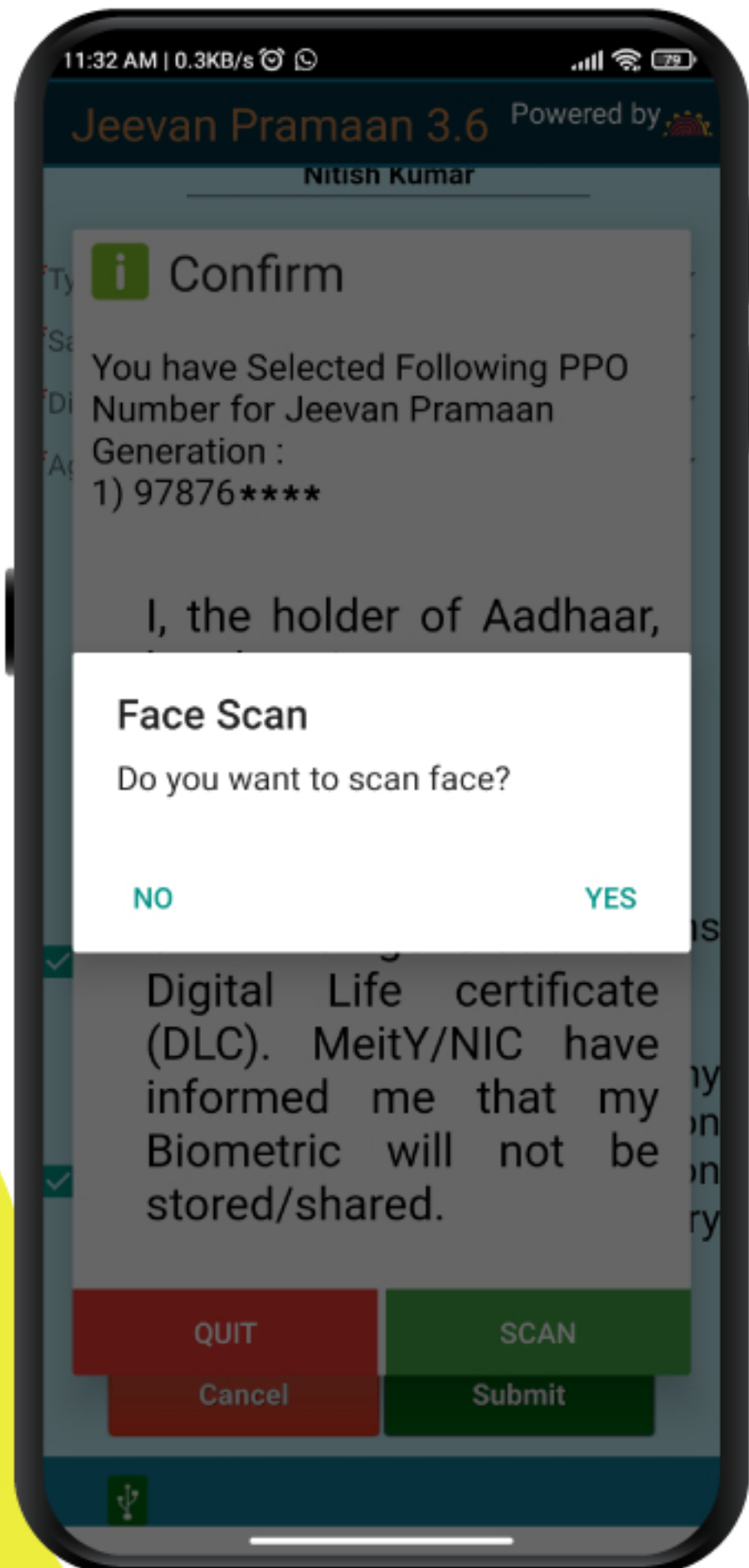


STEP-9

**Click on the checkbox
and scan for live
photograph.**



Government of India
DEPARTMENT OF PENSION & PENSIONERS' WELFARE




STEP-10

In this pop-up window select "yes" to continue with the scan process.



Government of India
DEPARTMENT OF PENSION & PENSIONERS' WELFARE




STEP-11

**Click on the
checkbox and
proceed.**



Government of India
DEPARTMENT OF PENSION & PENSIONERS' WELFARE

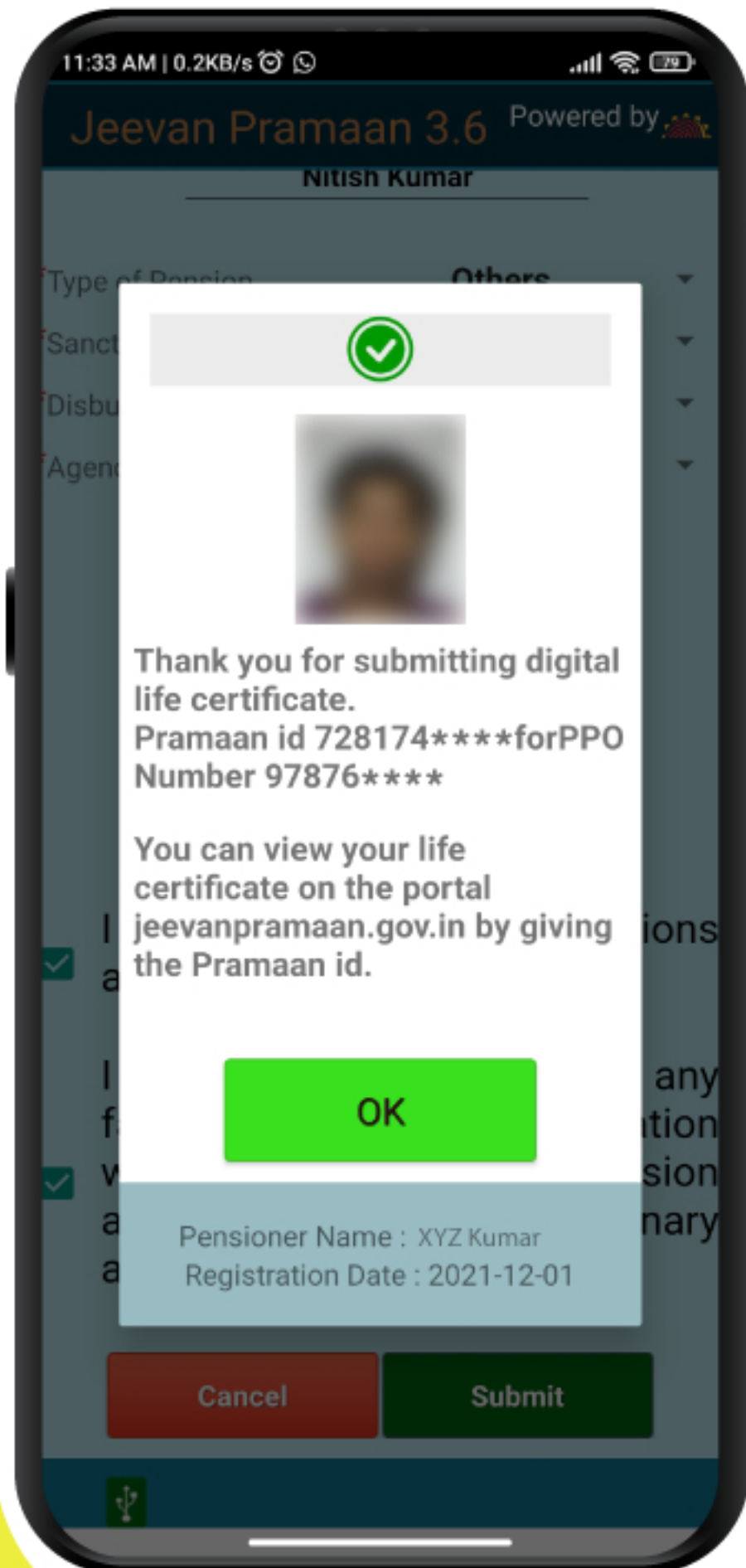


STEP-12

While doing Face Authentication keep your face straight and follow the instructions shown on screen.



Government of India
DEPARTMENT OF PENSION & PENSIONERS' WELFARE



STEP-13

**After face scanning
DLC submission
appears on the
mobile screen along
with the Pramaan ID
and PPO no.**

***For queries mail us at dlc-doppw@gov.in**